

Manual da Área Administrativa

PORTAL
PLANMETA EDUCAÇÃO

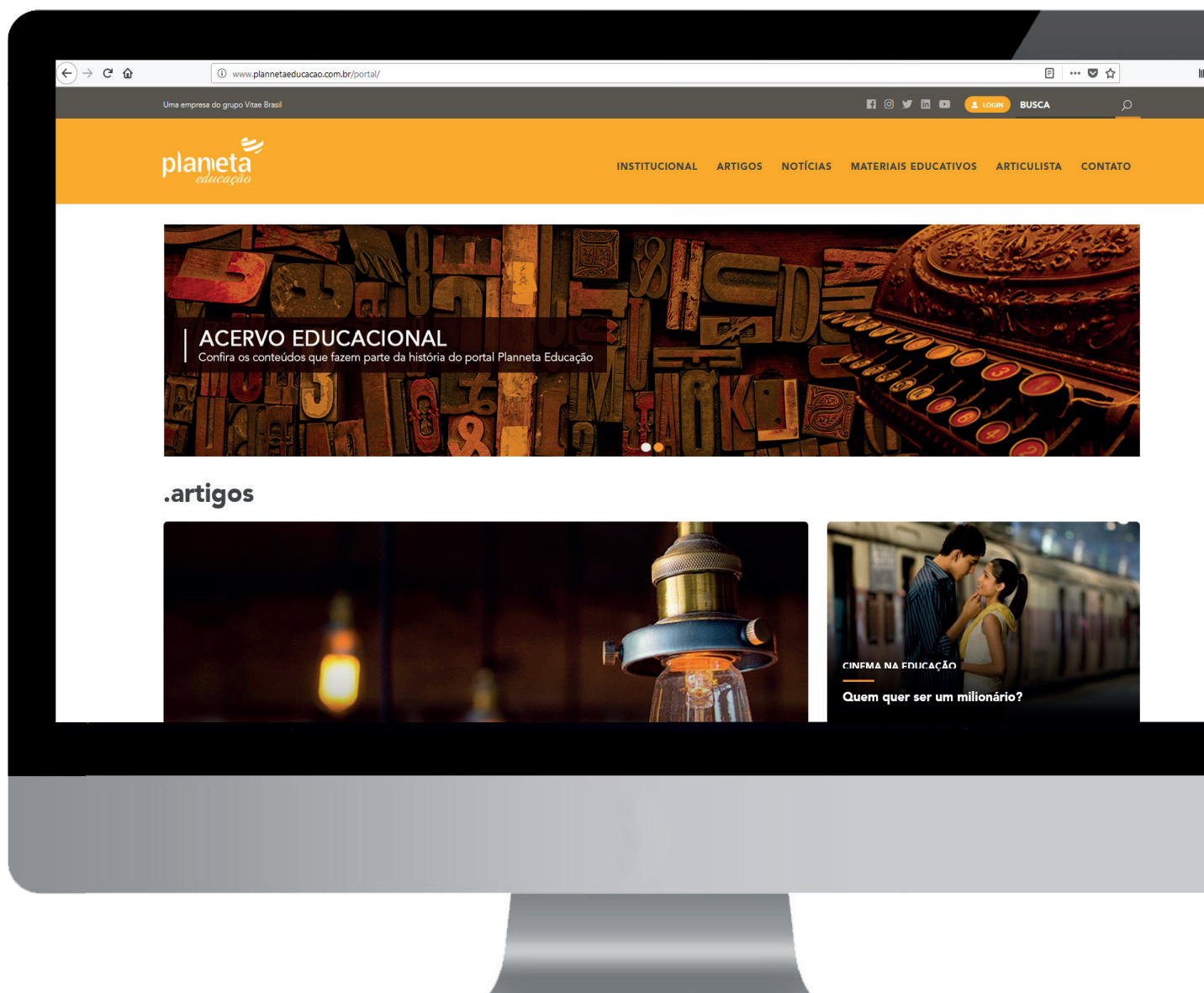

planeta
educação
transformando o aprendizado

www.plannetaeducacao/portal

Olá! Seja bem-vindo ao portal **Planneta Educação**.

O portal Planneta Educação é uma plataforma moderna e interativa que já existe há mais de 20 anos e se tornou referência entre educadores e gestores. Aqui nós reunimos conteúdos relevantes para que você, que também é apaixonado pela educação, possa se inspirar e contagiar aqueles que o cercam.

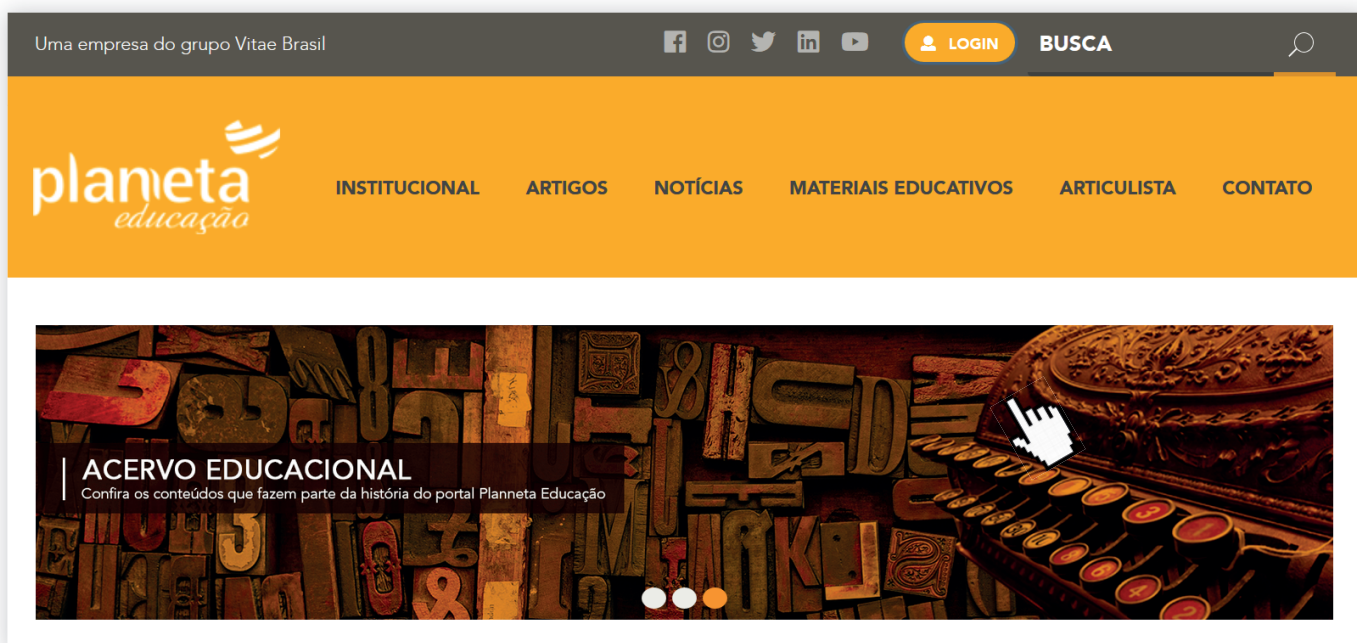
O **Manual da Área Administrativa** destaca as principais funcionalidades da plataforma, para que os articulistas e editores do portal possam gerenciar os seus conteúdos. A seguir apresentaremos um passo a passo das ações de inclusão, edição, controle e revisão do material.



Página Principal.....	01
Painel de Acesso.....	02
Área Administrativa.....	03
Alterar Senha.....	03
Cadastrar.....	04
Data.....	04
Categoria.....	05
Título.....	05
Subtítulo.....	06
Imagem.....	06
Descrição.....	07
Enviar outro.....	07
Enviar.....	08
Procurar registro cadastrado.....	09
Palavra-chave.....	09
Status.....	09

1 - No navegador, digite: <http://www.plannetaeducacao.com.br/portal/>

2 - Clique em “Login”



O acesso deverá ser realizado pelo “Login” e “Senha” enviados por e-mail pelo **Conselho Editorial** do portal Planneta Educação.





Para acessar o painel administrativo digite seu login e senha abaixo:

Login:

Senha:

ENTRAR

[Esqueci minha senha](#)

Desenvolvimento Web: ClickNow®





Para acessar o painel administrativo digite seu login e senha abaixo:

Login:

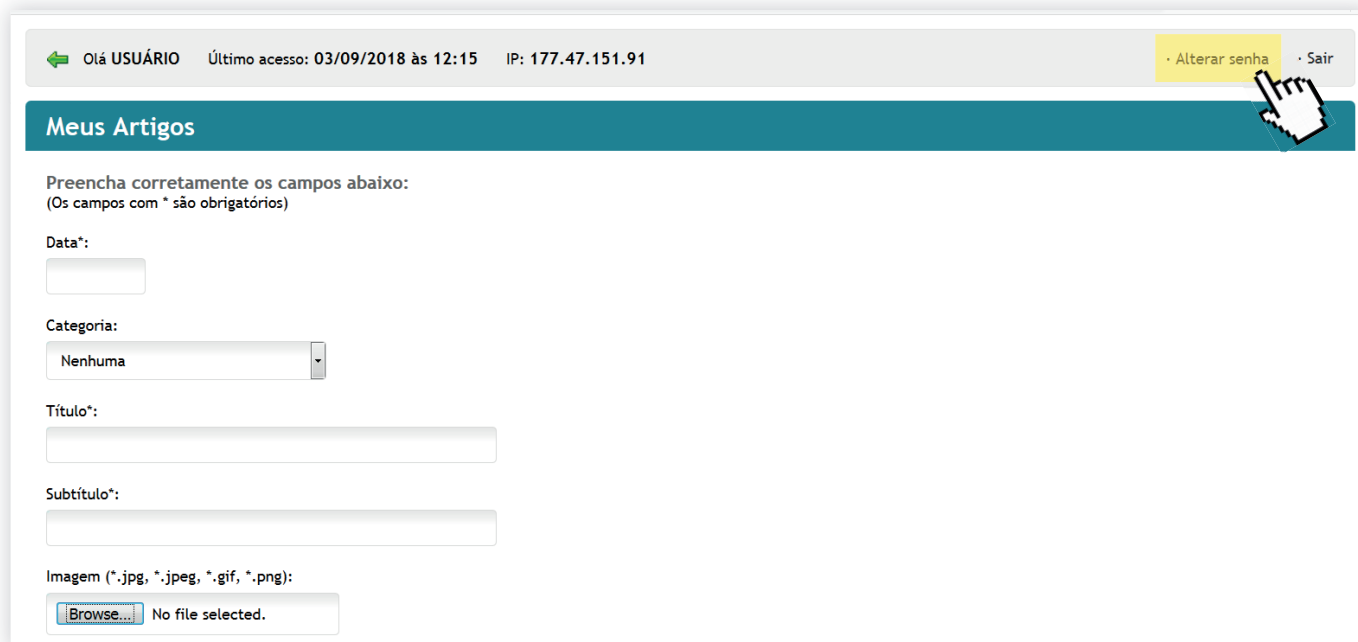
Senha:

ENTRAR

[Esqueci minha senha](#)

Desenvolvimento Web: ClickNow®

Ao acessar a área administrativa, o usuário dispõe da opção “**Alterar senha**”, para atualizá-la ou trocá-la conforme a necessidade.



Olá USUÁRIO Último acesso: 03/09/2018 às 12:15 IP: 177.47.151.91 [Alterar senha](#) [Sair](#)

Meus Artigos

Preencha corretamente os campos abaixo:
(Os campos com * são obrigatórios)

Data*:

Categoria:

Título*:

Subtítulo*:

Imagem (*.jpg, *.jpeg, *.gif, *.png):
 No file selected.

1560x660

- **Senha antiga:** digitar senha atual.
- **Nova senha:** digitar nova senha, composta de no mínimo 6 caracteres e no máximo 20.
- **Confirmação de senha:** repetir a mesma senha digitada no item “Nova senha”.



Olá USUÁRIO Último acesso: 03/09/2018 às 12:25 IP: 177.47.151.91

Alterar senha

Preencha corretamente os campos abaixo:

Senha antiga:

Nova senha:

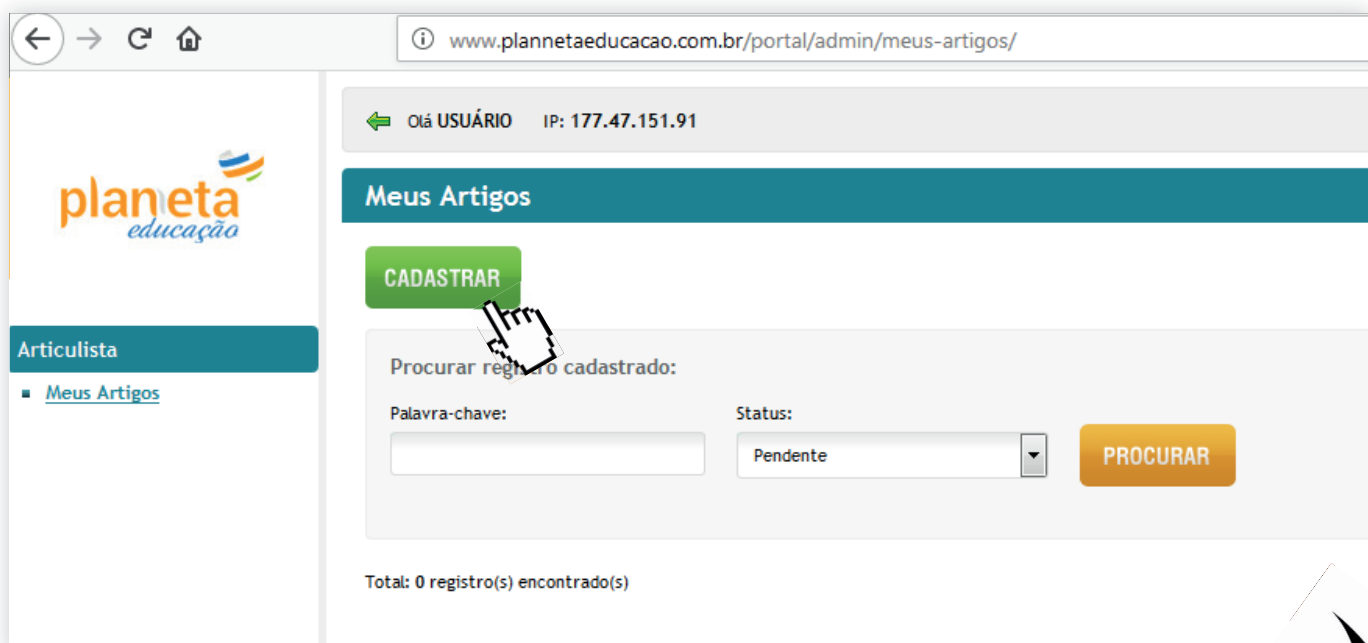
(No mínimo 6 caracteres e no máximo 20 caracteres)

Confirmação de senha*:

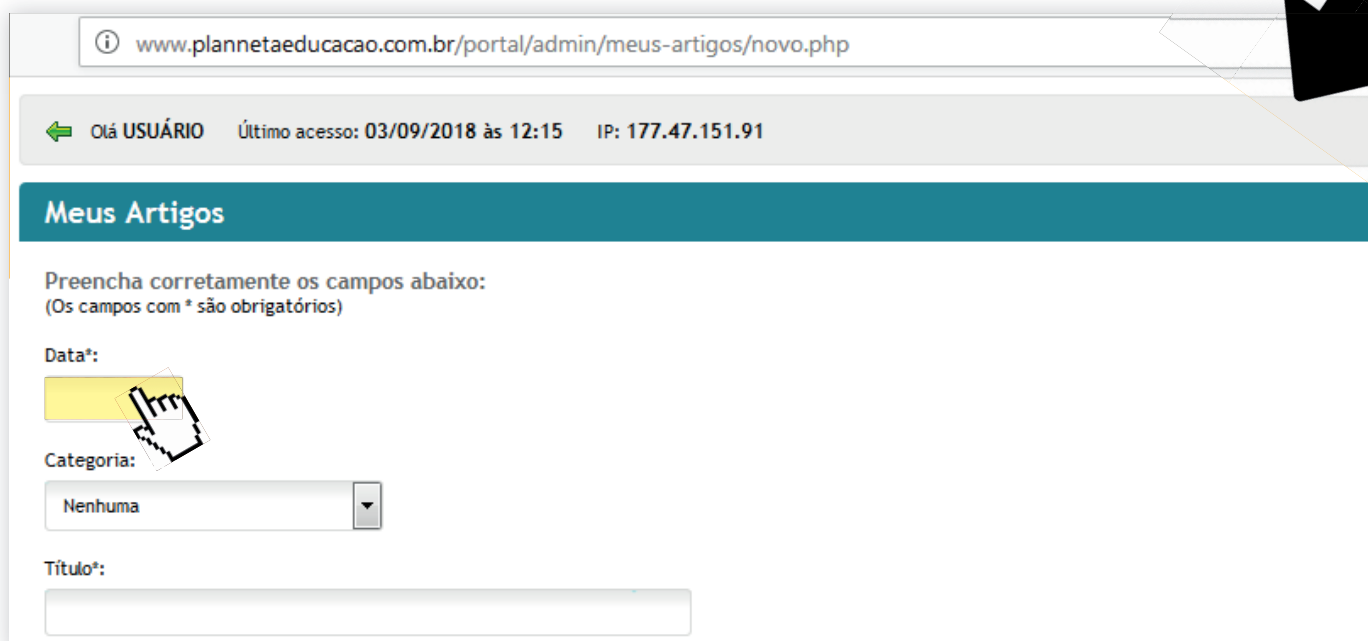
Desenvolvimento Web: ClickNow®

Nesta página, o usuário **inclui conteúdo** e **tem acesso** a todos os seus artigos.

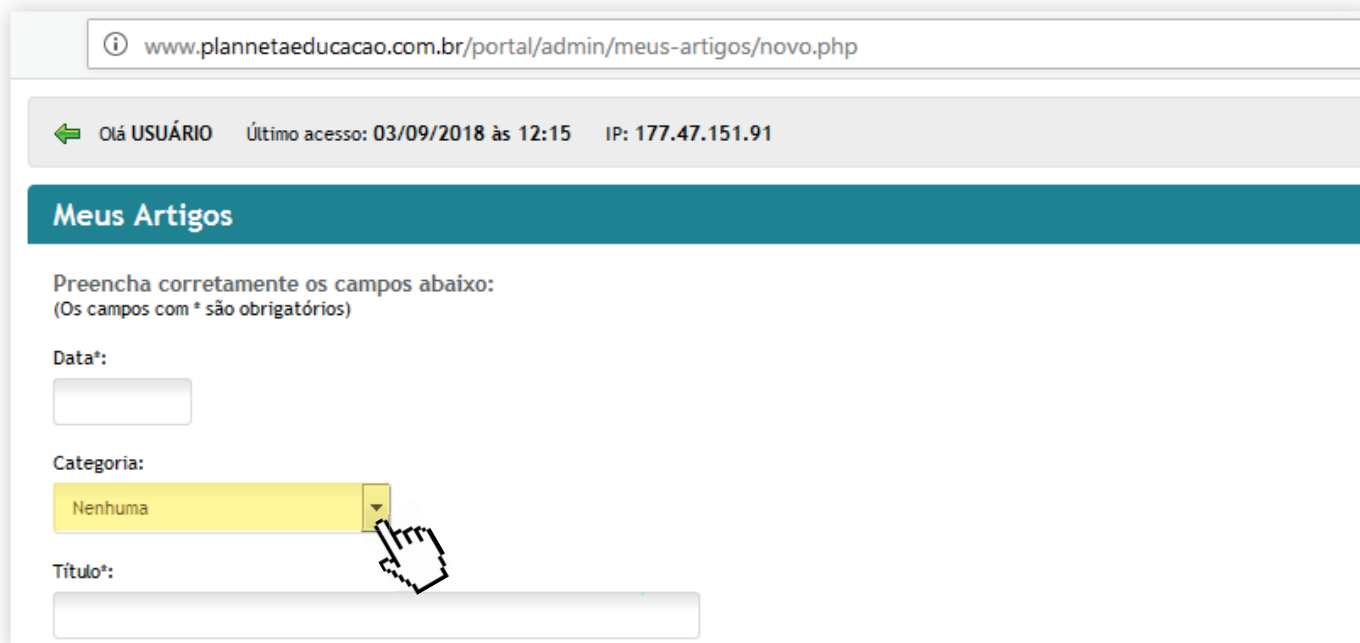
- **Cadastrar:** o usuário cadastra novos conteúdos na plataforma para que posteriormente sejam avaliados pelo Conselho Editorial. Clique no botão “Cadastrar” e, em seguida, abrirá o painel para incluir o conteúdo.



- **Data:** Data da inclusão do material no sistema.



- **Categoria:** o usuário precisa definir em qual categoria de artigos o conteúdo deverá ser submetido: *Cinema na Educação, Educação Inclusiva, Família e Escola, Formação Continuada, Gestão na Educação, Habilidades e Competências, Inspiração, Jovens e Adultos, Literatura na Educação, Metodologias Ativas e Tecnologia na Educação.*



www.plannetaeducacao.com.br/portal/admin/meus-artigos/novo.php

Olá USUÁRIO Último acesso: 03/09/2018 às 12:15 IP: 177.47.151.91

Meus Artigos

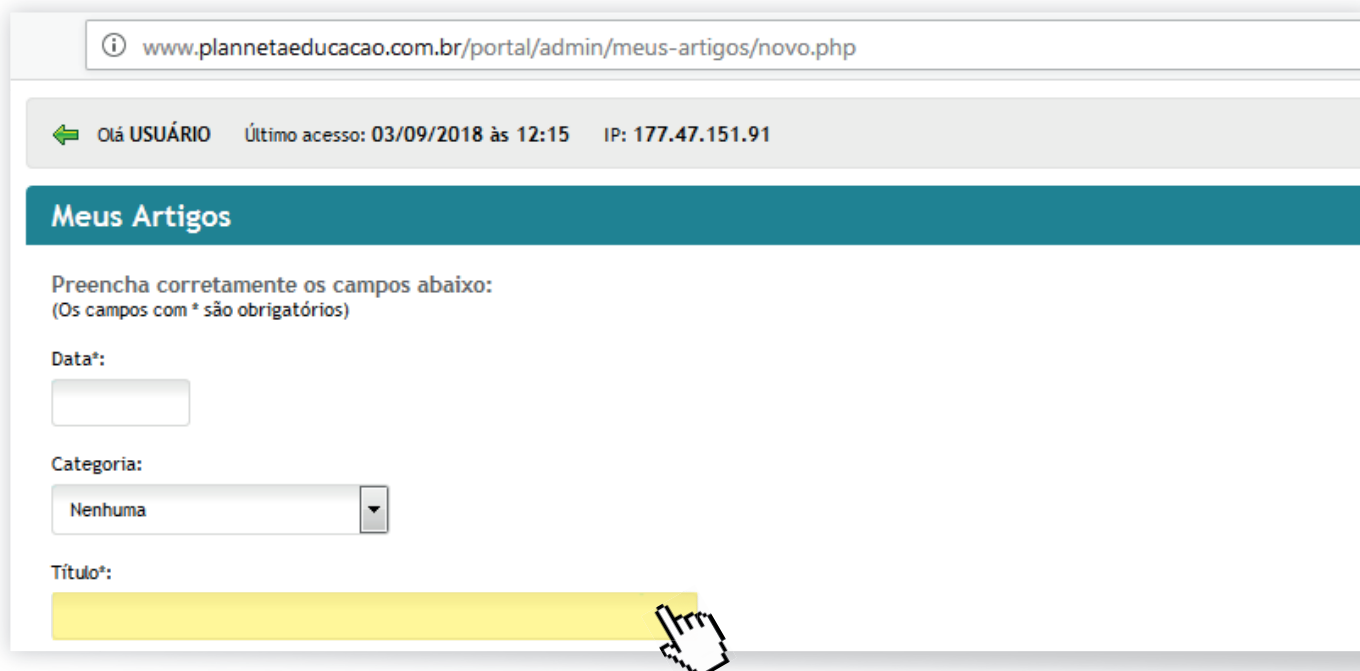
Preencha corretamente os campos abaixo:
(Os campos com * são obrigatórios)

Data*:

Categoria:
Nenhuma

Título*:

- **Título:** Incluir o título do artigo (*Veja mais orientações no Manual do Articulista*).



www.plannetaeducacao.com.br/portal/admin/meus-artigos/novo.php

Olá USUÁRIO Último acesso: 03/09/2018 às 12:15 IP: 177.47.151.91

Meus Artigos

Preencha corretamente os campos abaixo:
(Os campos com * são obrigatórios)

Data*:

Categoria:
Nenhuma

Título*:

- **Subtítulo:** Complementa o título. (*Veja mais orientações no Manual do Articulista*).

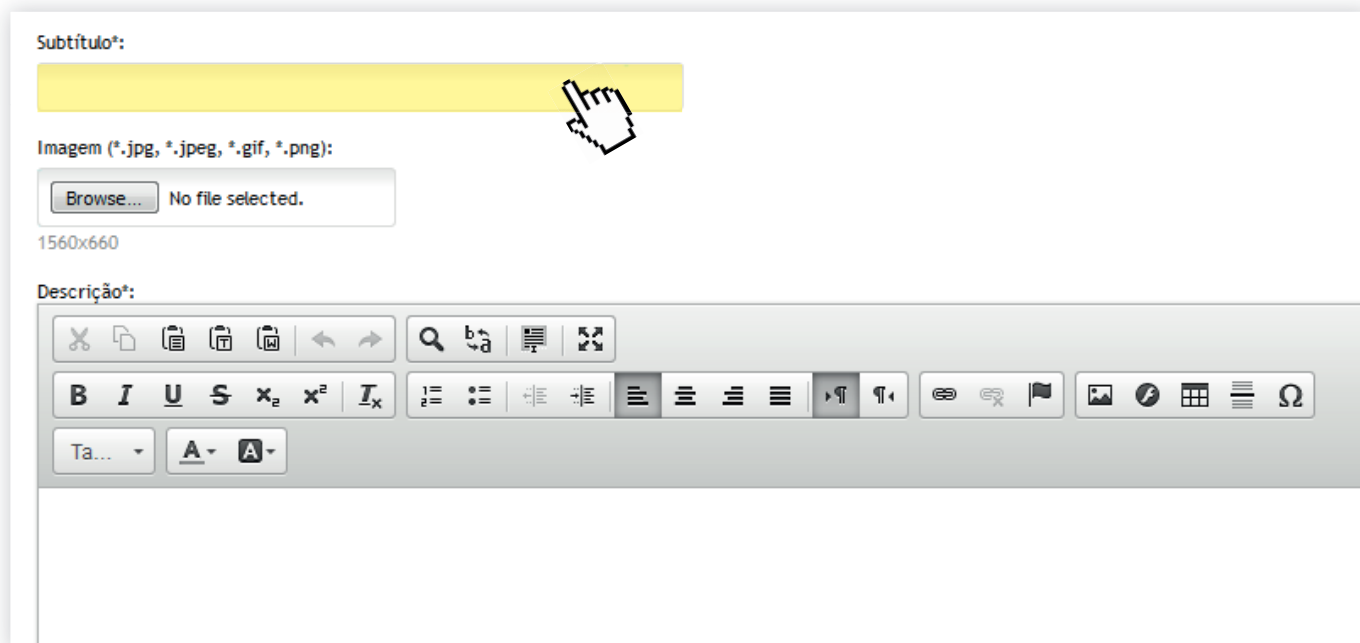
Subtítulo*:

Imagem (*.jpg, *.jpeg, *.gif, *.png):

Browse... No file selected.

1560x660

Descrição*:



The screenshot shows a form with three main sections. The first section is 'Subtítulo*' with a yellow highlighted text input field and a hand cursor pointing to it. The second section is 'Imagem (*.jpg, *.jpeg, *.gif, *.png):' with a 'Browse...' button and the text 'No file selected.' below it. The third section is 'Descrição*' with a rich text editor toolbar containing various icons for text formatting, alignment, and insertion.

- **Imagem:** Neste campo, o usuário precisa incluir a imagem que servirá para ilustrar o tema abordado. A imagem tem que respeitar a medida de 1560 x 660 pixels, com resolução de 150DPI (nos formatos: .jpg, .jpeg, .gif ou .png).

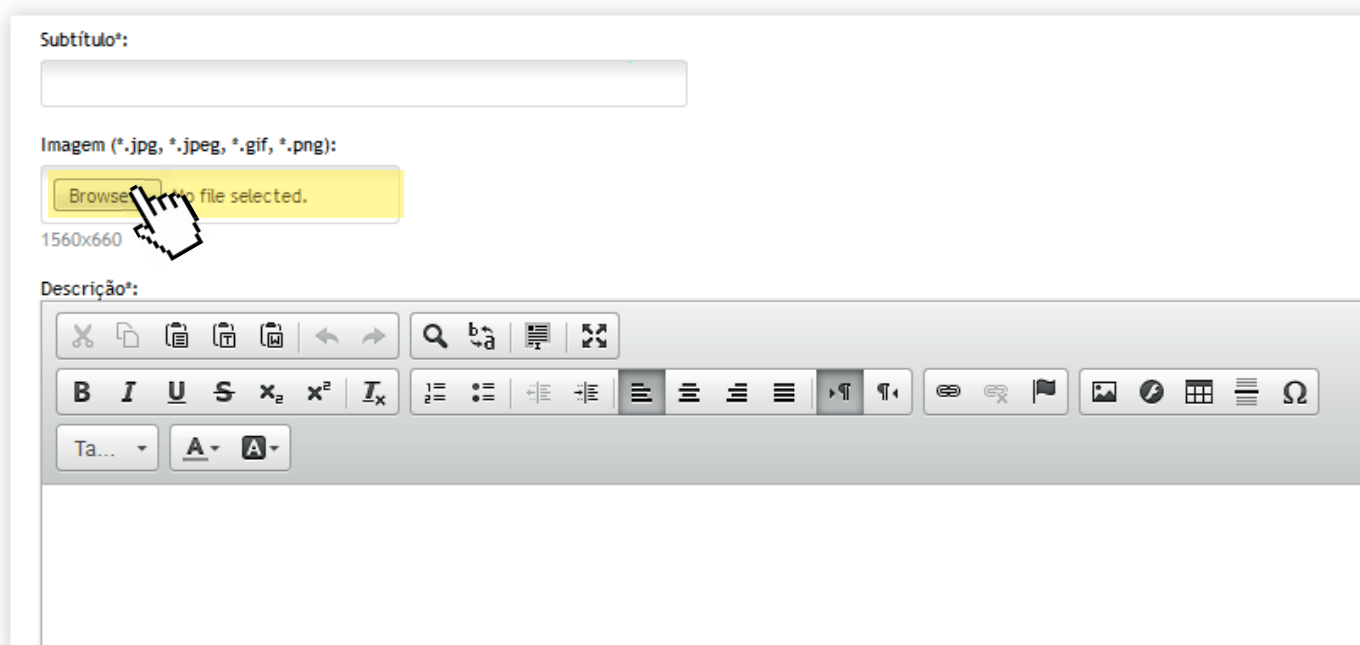
Subtítulo*:

Imagem (*.jpg, *.jpeg, *.gif, *.png):

Browse... No file selected.

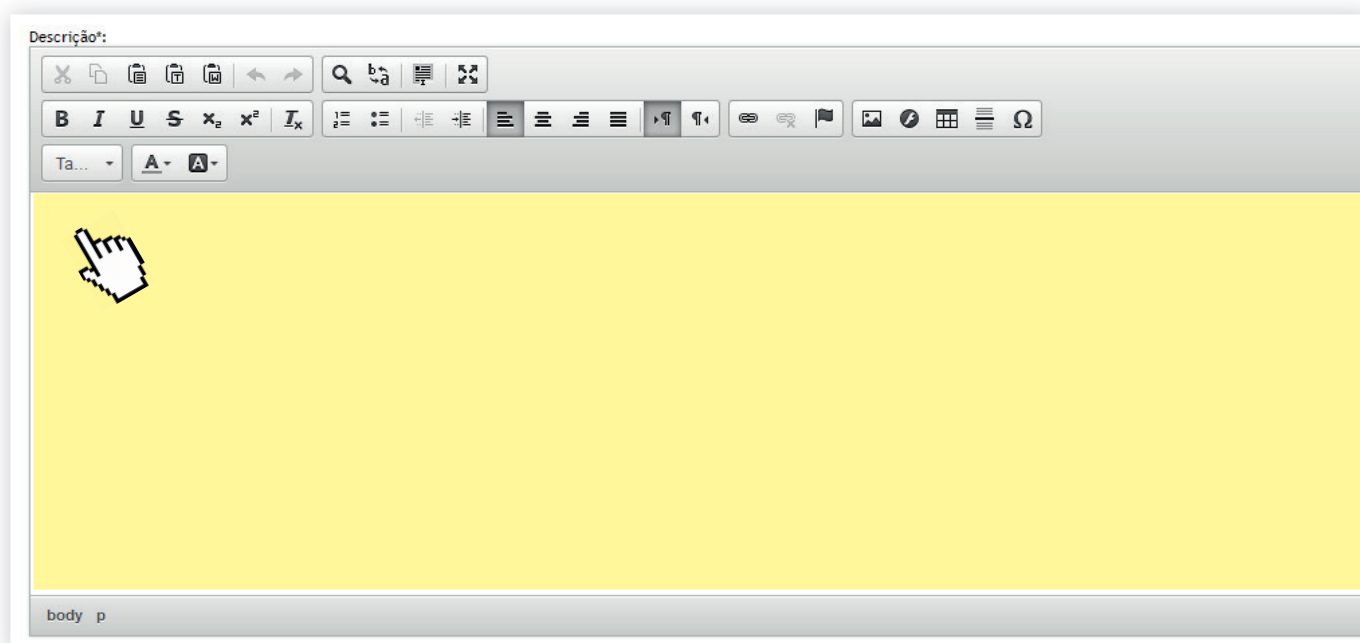
1560x660

Descrição*:

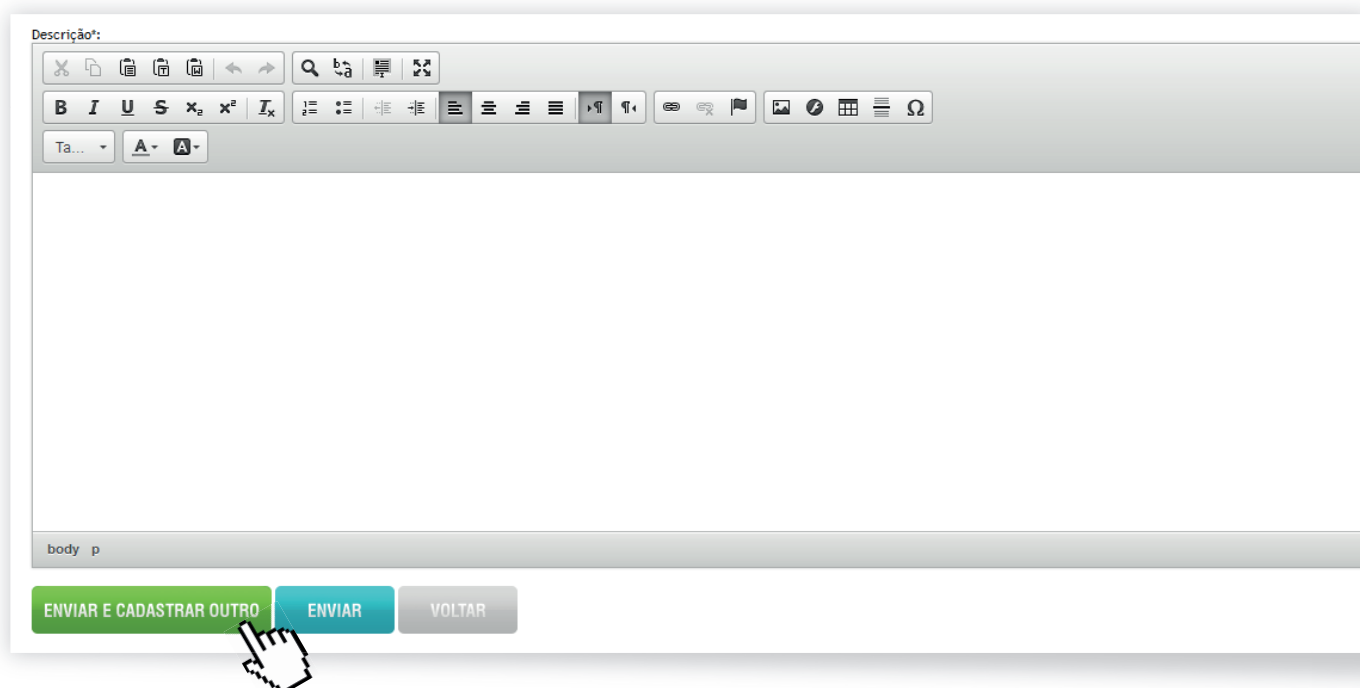


This screenshot is similar to the previous one, but the 'Browse...' button in the 'Imagem' section is highlighted in yellow, and a hand cursor is pointing to it. The 'Subtítulo*' field is now empty.

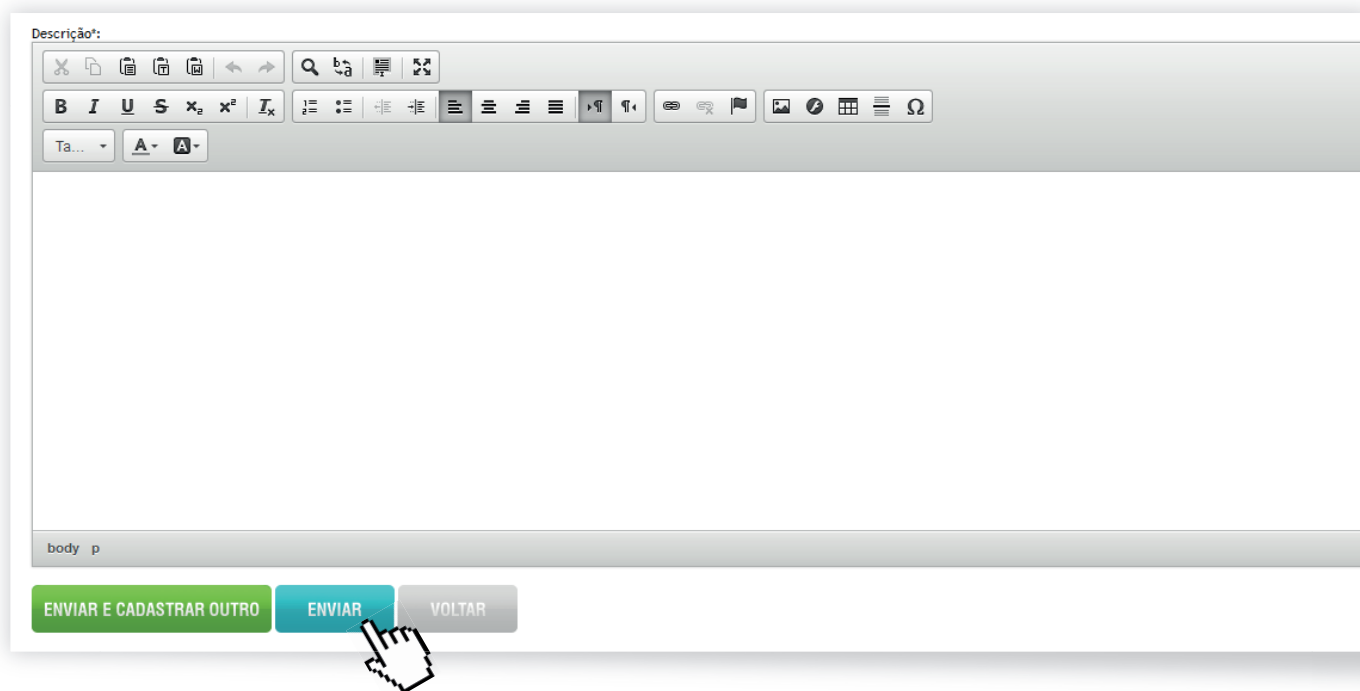
- **Descrição:** Campo onde todo o conteúdo de texto do artigo deverá ser inserido. Um editor de texto com recursos de formatação está disponível e o artigo deverá ser inserido nesse campo já com a formatação desejada, a qual também será avaliada pelo Conselho Editorial.



- **Enviar outro:** após o conteúdo ser inserido e formatado, o usuário pode clicar no botão “Enviar e cadastrar outro”. Este botão enviará o conteúdo e abrirá novamente a janela para inserir um novo texto.



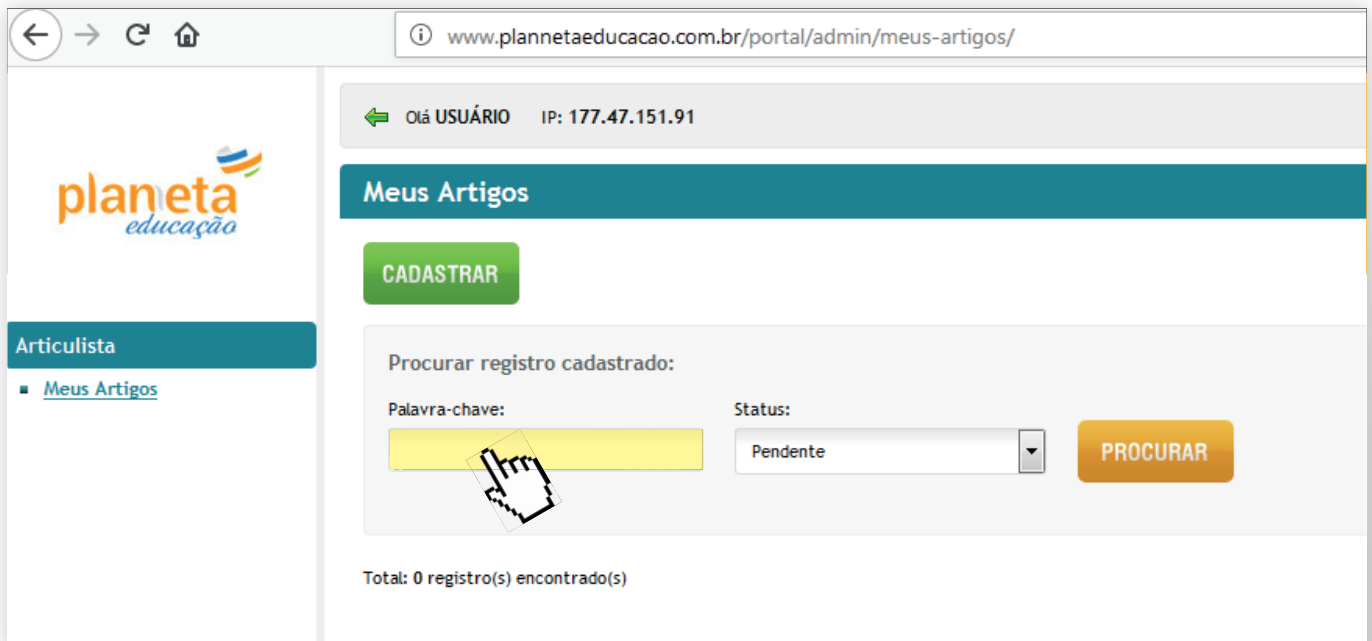
- **Enviar:** Ao clicar neste botão, o conteúdo é enviado e o sistema volta para a tela inicial da área administrativa.



Obs.: Os artigos submetidos ao sistema entram com status “Pendente”, até que sejam avaliados.

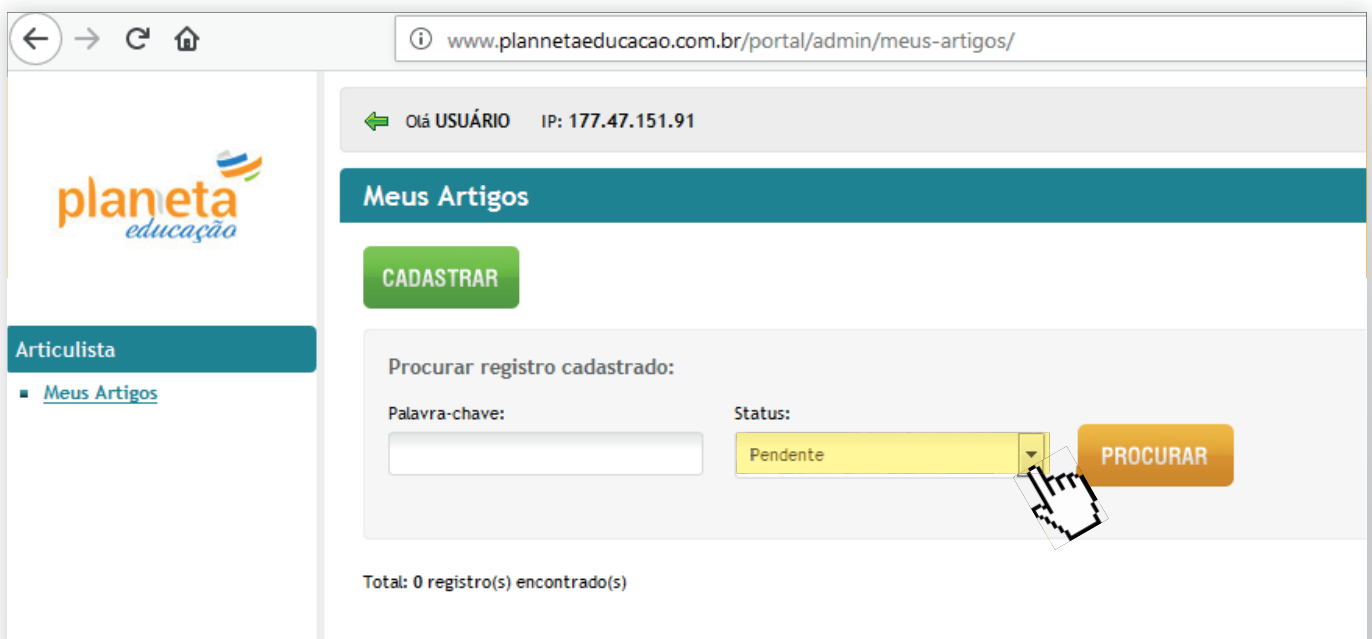
- Procurar registro Cadastrado:

- *Palavra-chave:* Busca por conteúdo cadastrado de acordo com a palavra digitada. O sistema fará uma varredura em todo conteúdo submetido pelo usuário, independente do status. A busca abrange tanto o texto dos artigos, quanto os títulos e subtítulos.



The screenshot shows a web browser window with the URL www.plannetaeducacao.com.br/portal/admin/meus-artigos/. The page header includes the 'planeta educação' logo and a user greeting: 'Olá USUÁRIO IP: 177.47.151.91'. The main content area is titled 'Meus Artigos' and features a green 'CADASTRAR' button. Below this is a search section titled 'Procurar registro cadastrado:'. It contains two input fields: 'Palavra-chave:' and 'Status:'. The 'Palavra-chave:' field is highlighted in yellow with a mouse cursor pointing at it. The 'Status:' dropdown menu is set to 'Pendente'. A yellow 'PROCURAR' button is located to the right of the dropdown. At the bottom of the search section, it displays 'Total: 0 registro(s) encontrado(s)'. A sidebar on the left shows the 'Articulista' menu with 'Meus Artigos' selected.

- *Status:* Busca por conteúdo a partir do status do artigo. Os status presentes no sistema são: pendente, revisado, aprovado ou reprovado.



This screenshot is identical to the previous one, showing the same search interface. However, in this version, the 'Status:' dropdown menu is highlighted in yellow with a mouse cursor pointing at it, indicating the selection process. The 'Palavra-chave:' field is now empty. The 'PROCURAR' button remains yellow, and the total count at the bottom is still 'Total: 0 registro(s) encontrado(s)'. The sidebar and header information are consistent with the previous screenshot.



...e destaque no cenário mu
...mento. Esta centralidade se
...sou do papel de dona de casa
...sidade de um ambiente para ater
...olar passou por vários momentos d
...entre os destaques contemporâne

www.plannetaeducacao.com.br/portal

...a, que compreende o atendimento escola
...tal para o desenvolvimento integral dos p