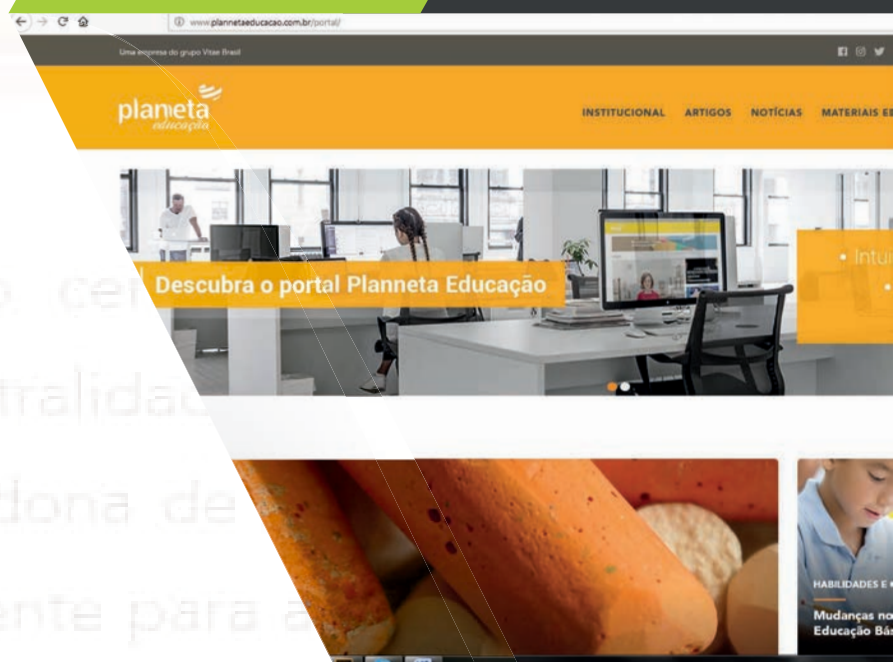


# Guia de Navegação

## PORTAL PLANNETA EDUCAÇÃO



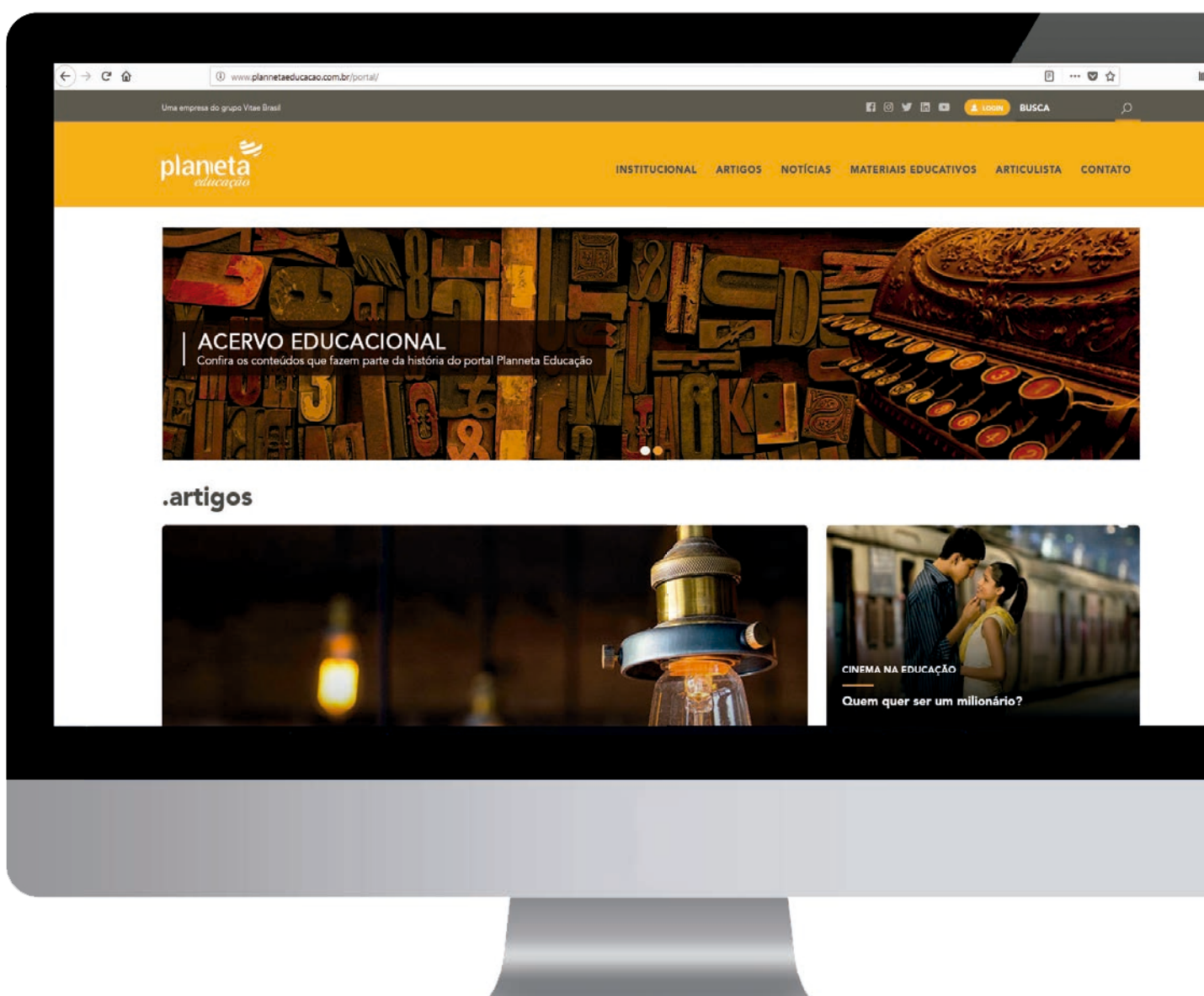
**planeta**  
educação  
transformando o aprendizado

[www.planetaeducacao.com.br](http://www.planetaeducacao.com.br)

Olá! Seja bem-vindo ao portal **Planneta Educação**.

O **Guia de Navegação** é um documento que apresenta as principais características e funcionalidades da plataforma, além de um passo a passo para que o leitor possa aproveitar os conteúdos disponibilizados, de modo a contribuir para o seu desenvolvimento.

O portal Planneta Educação é uma plataforma moderna e interativa que já existe há mais de 20 anos e se tornou referência entre educadores e gestores. Aqui nós reunimos conteúdos relevantes para que você, que também é apaixonado pela educação, possa se inspirar e contagiar aqueles que te cercam.



<b>Acessibilidade.....</b>	<b>01</b>
<b>Login.....</b>	<b>03</b>
<b>Ferramenta de Busca.....</b>	<b>04</b>
<b>Institucional.....</b>	<b>05</b>
<b>Artigos.....</b>	<b>06</b>
<b>Notícias.....</b>	<b>08</b>
<b>Materiais Educativos.....</b>	<b>09</b>
<b>Articulista.....</b>	<b>10</b>
<b>Contato.....</b>	<b>12</b>
<b>Minuto Educação.....</b>	<b>14</b>
<b>Newsletter.....</b>	<b>15</b>
<b>Requisitos Mínimos para Acesso.....</b>	<b>16</b>


Nessa página, descreveremos todas as funcionalidades que foram usadas para auxiliar usuários com deficiência a terem uma melhor experiência de navegação.

Os recursos seguem as recomendações do **WCAG** (Web Content Accessibility Guidelines) do **W3C** (World Wide Web Consortium), principal organização de padronização da World Wide Web, que desenvolve especificações técnicas e orientações para o mercado.



No topo das páginas de nosso site, disponibilizamos uma barra de acessibilidade, que contém:

- **Atalhos de teclado:** combinação de diferentes teclas que facilitam a navegação pela página sem a utilização do mouse;
- **Página de acessibilidade:** apresenta informações sobre a acessibilidade do site e recursos oferecidos;
- **Alto contraste:** ativa um contraste otimizado, facilitando a navegação para quem tem baixa visão;
- **Mapa do site:** disponibiliza todas as páginas do site de forma hierárquica, permitindo que o usuário conheça toda a estrutura do site e acesse diretamente a página desejada.



## LOGIN

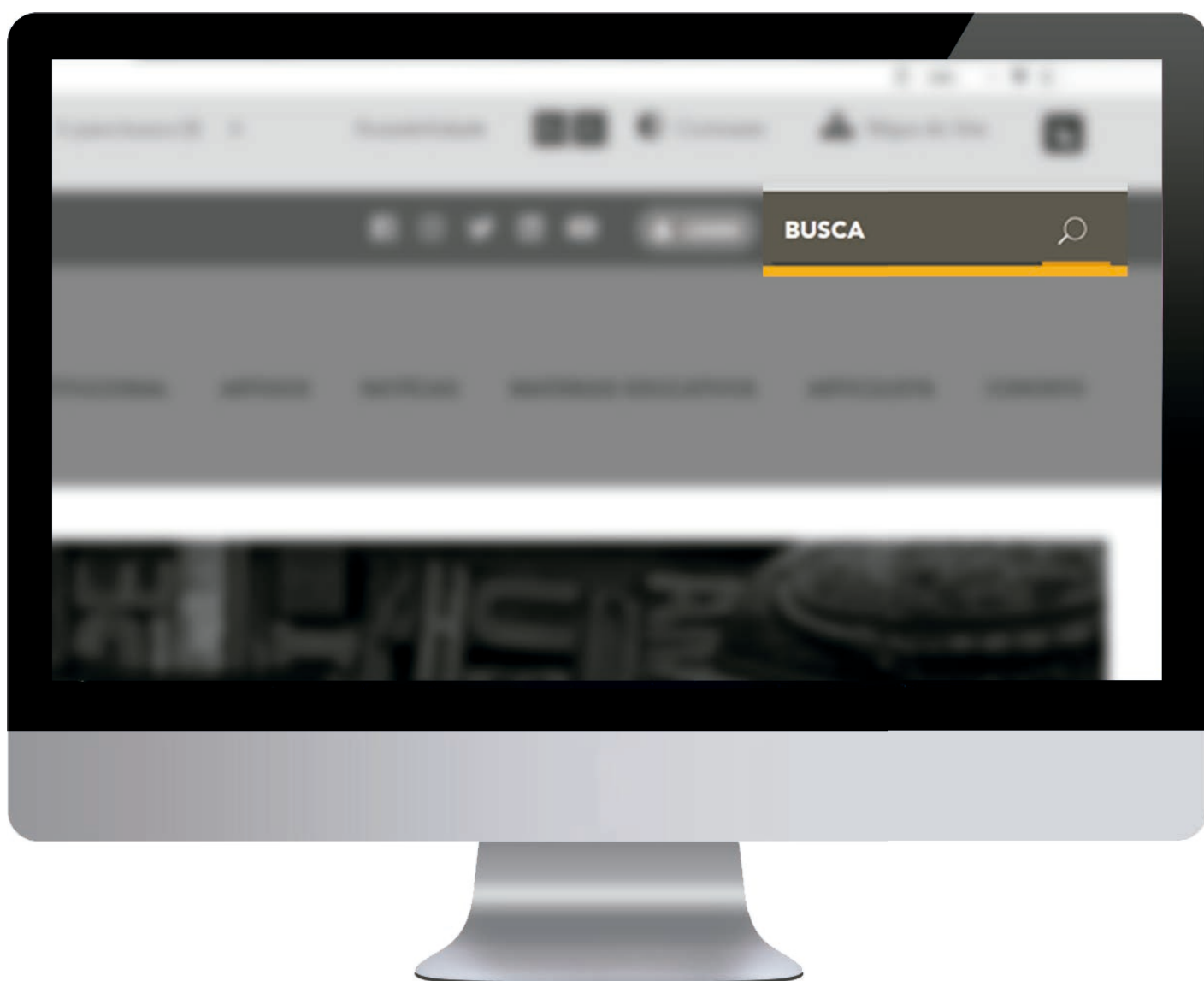
Essa é uma área restrita aos administradores do portal, articulistas e revisores.

Basta clicar no ícone “login” e, dessa forma, em uma nova página, o usuário deverá inserir o seu login e senha para ter acesso à **parte administrativa do portal**.



## FERRAMENTA DE BUSCA

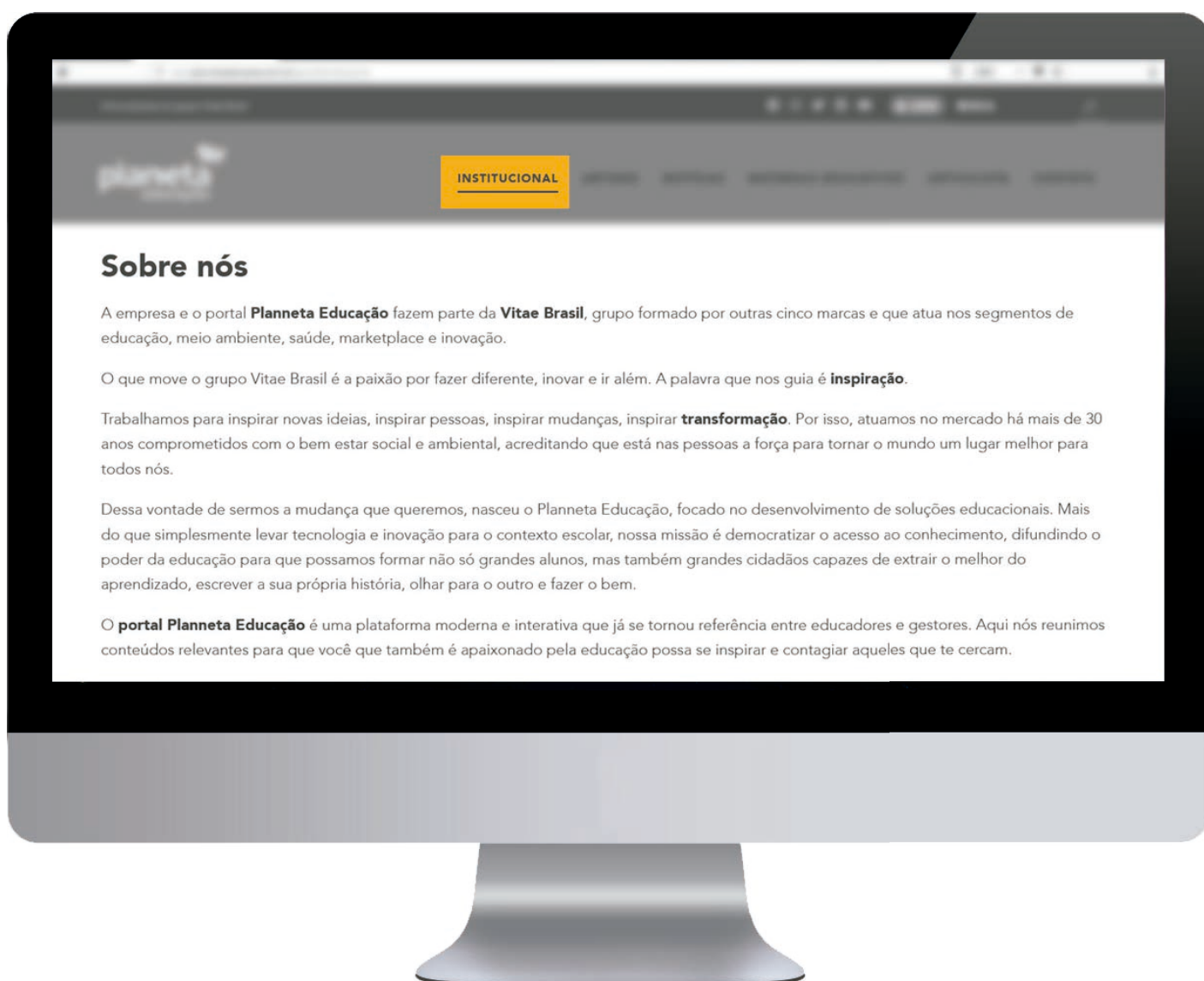

A **Ferramenta de Busca** é um recurso que auxilia o usuário a encontrar informações de maneira prática e rápida. Para utilizá-la, você deve digitar uma palavra-chave ou frase específica e depois clicar no ícone da lupa, para que o sistema identifique em qual página dentro do portal aquela informação está.



Nessa página, apresentamos a empresa **Planneta Educação** e o **portal**.

Por aqui, é possível acessar o nosso **acervo educacional**, clicando na imagem que indica “Acervo Educacional”.

Em seguida, o usuário será redirecionando para o portal antigo, no qual encontrará todo o conteúdo que faz parte de mais de 20 anos de história.





Nessa página, são reunidos **artigos** dos mais variados temas que estão em alta no contexto educacional. O objetivo é transmitir informação de qualidade e oferecer espaço para que profissionais da área e estudantes possam compartilhar conhecimento, tornando-se articulistas do portal **Planneta Educação**.

Veja quais são as colunas que compõem essa categoria:

- Cinema na Educação
- Educação Inclusiva
- Família e Escola
- Formação Continuada
- Gestão na Educação
- Habilidades e Competências
- Inspiração
- Jovens e Adultos
- Literatura na Educação
- Metodologias Ativas
- Tecnologia na Educação



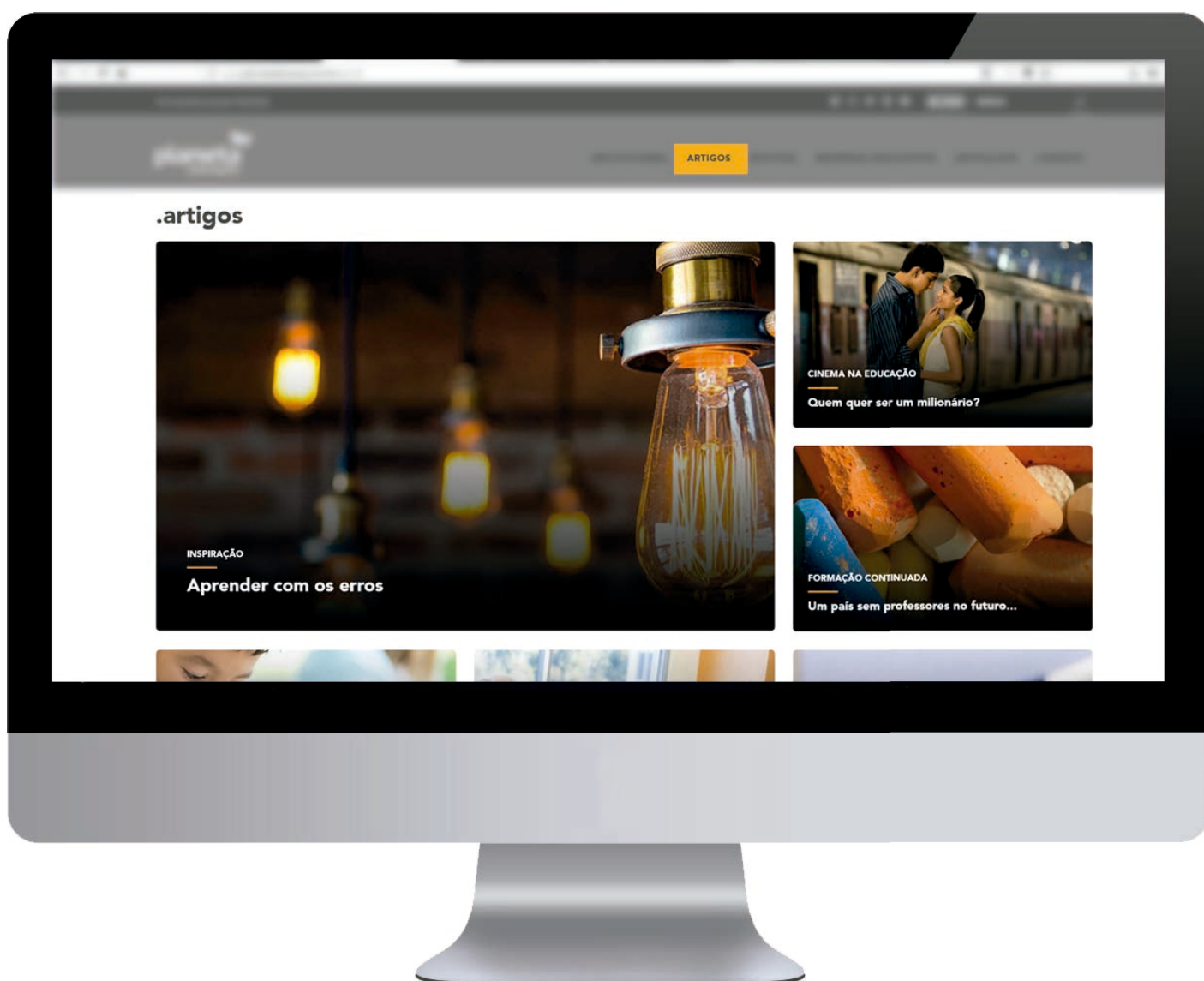
Para acessar o conteúdo, você deve clicar na categoria “artigos” e escolher o título da coluna. Em seguida, abrirá uma nova página com os artigos referentes ao conteúdo escolhido.

### Quer ser um articulista?

Para ser um articulista do portal, é necessário que o interessado preencha um cadastro e aguarde a análise do Conselho Editorial.

O autor deverá baixar o **Manual do Articulista** e seguir as orientações propostas, podendo enviar, assim, quantos artigos quiser. Todo o conteúdo passa por uma curadoria da equipe interna antes de ser publicado, garantindo a qualidade das informações.

Saiba mais na página 10.

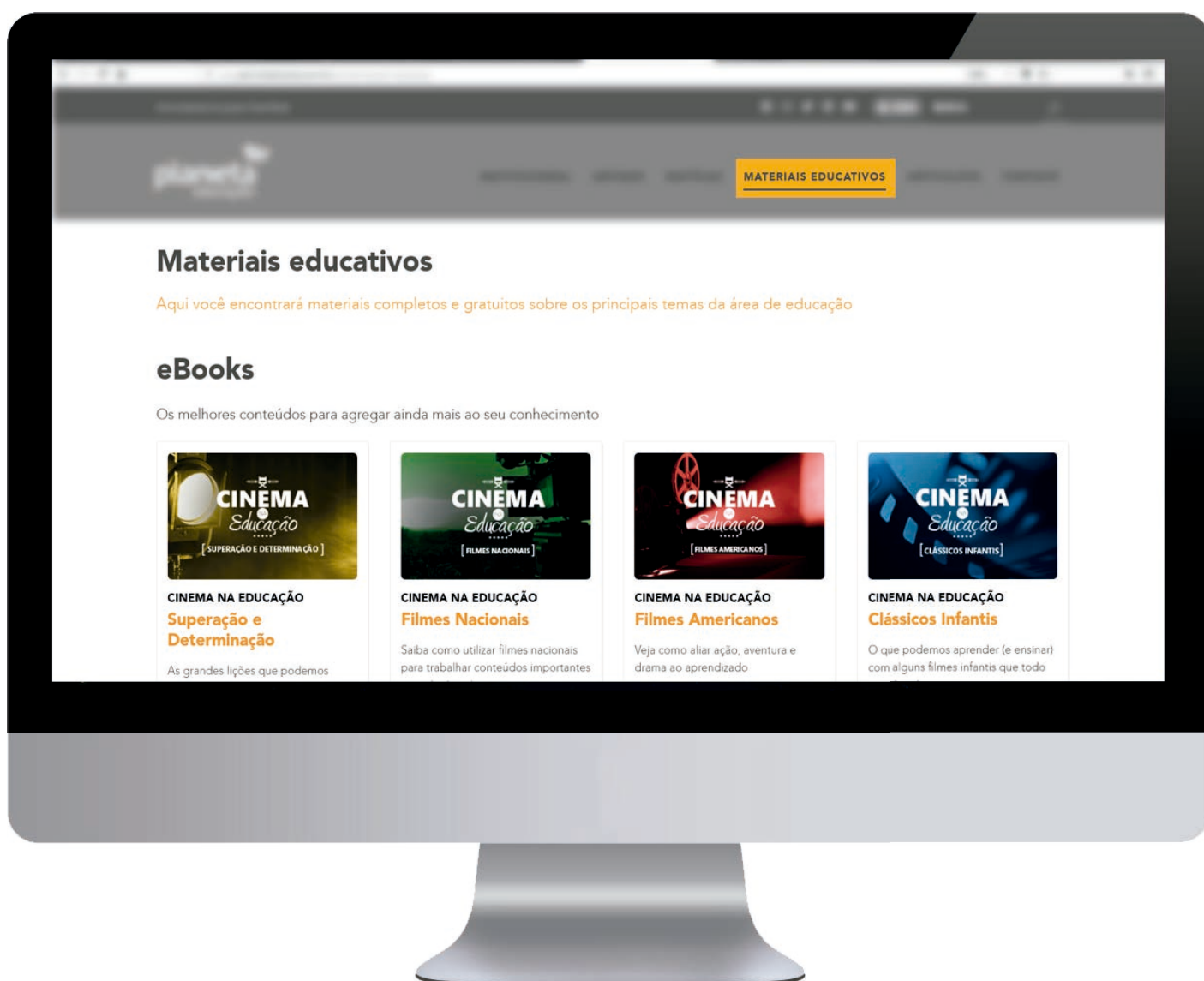


Nessa página, são apresentadas **notícias** sobre o que acontece na educação dos municípios brasileiros. O objetivo é compartilhar informações sobre os trabalhos realizados nas escolas, mostrando como essas atividades impactam no aprendizado dos alunos.



Nessa página, é possível encontrar **materiais de apoio** sobre os principais temas da área educacional. São conteúdos em formato de **eBook** (PDF), **audiobook** (MP3) e **webinar** (vídeo), sendo todos gratuitos e disponíveis para acessar a qualquer momento.

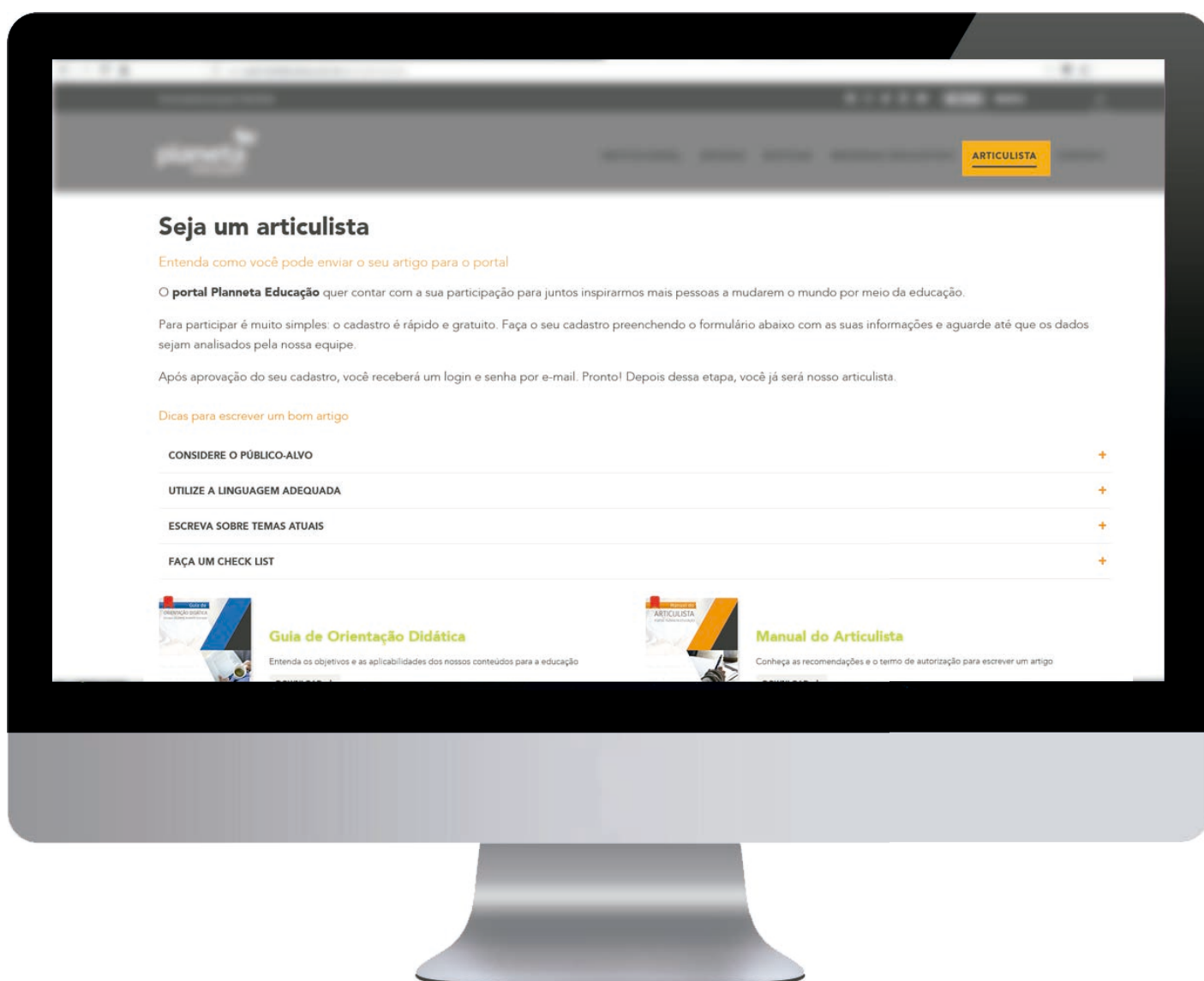
Basta clicar na imagem referente ao material desejado. Abrirá uma nova página com alguns campos para serem preenchidos. Preencha as lacunas e clique em “baixe o material”.



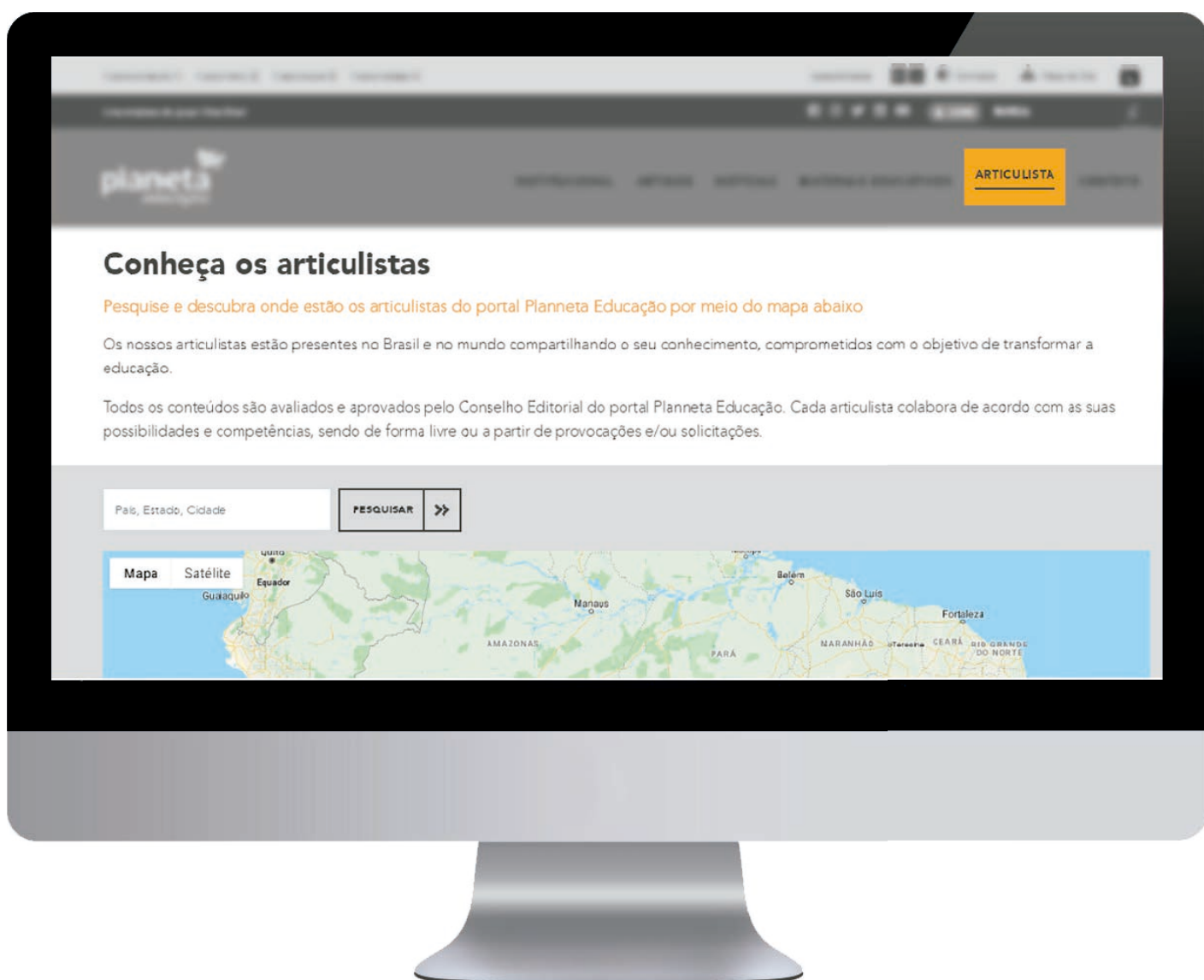
Nesta área, o usuário encontrará a página “Seja um Articulista” e “Busca por Articulista”.

A página **Seja um Articulista** é um espaço explicativo sobre como se tornar um articulista do portal Planneta Educação. Há dicas e materiais de apoio para o interessado, como o **Guia de Orientação Didática** e o **Manual do Articulista**. Na mesma página, é possível fazer o cadastro para se candidatar a articulista.

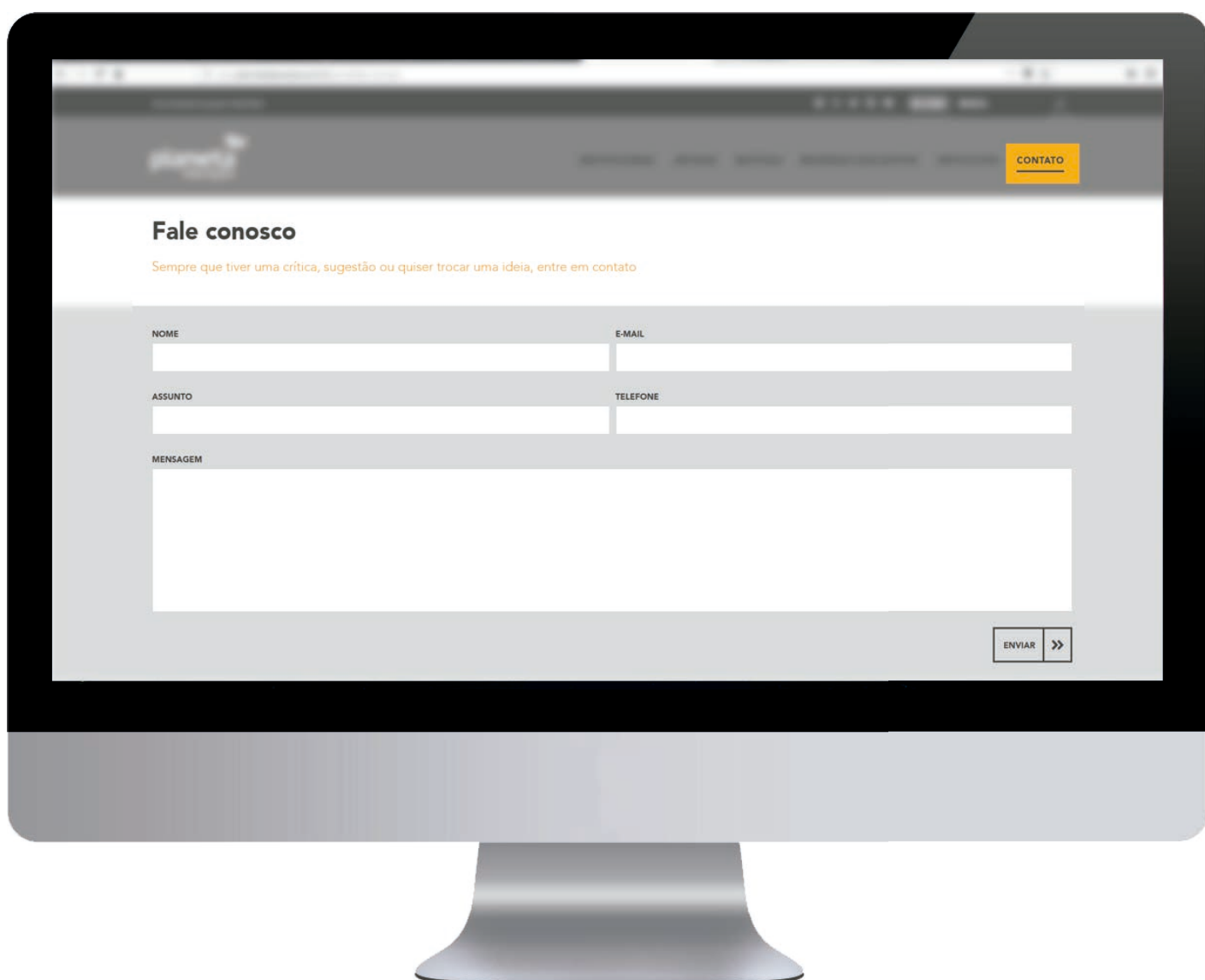
Para preencher o formulário, você deve digitar os dados requisitados nas respectivas lacunas e, ao final, clicar em “enviar”. Aparecerá uma mensagem de confirmação de envio e aí é só aguardar a análise do Conselho Editorial.



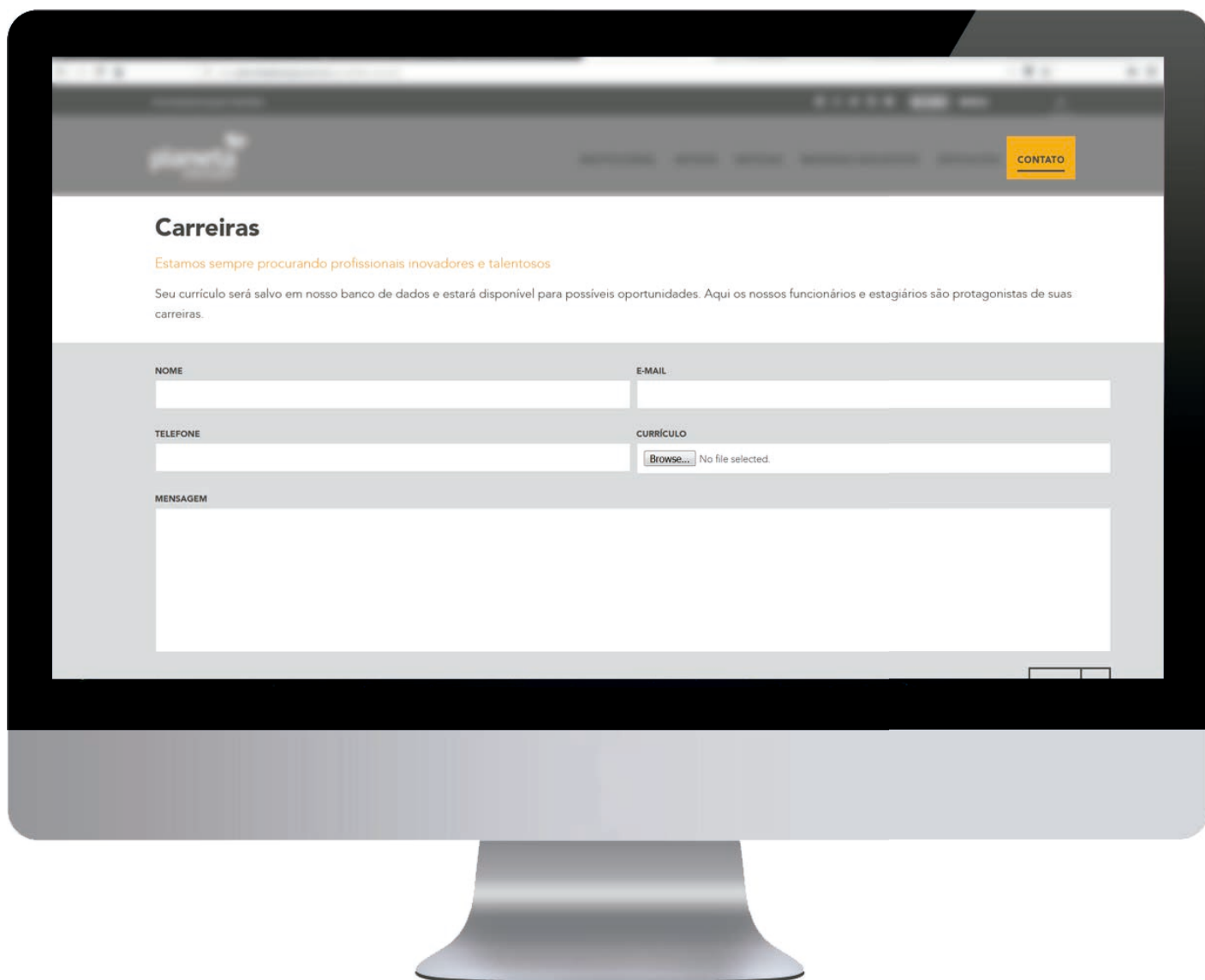
A página **Conheça os Articulistas** possui um campo de busca e pesquisa, por meio do Mapa-Múndi, onde será feita a localização do articulista por país, estado e cidade. Após pesquisa realizada, será apresentado os dados do colaborador, como: foto, nome, minicurrículo e todos os artigos publicados.



A página **Fale Conosco** é a área de contato direto com a equipe do portal Planneta Educação para enviar dúvidas, sugestões e críticas.



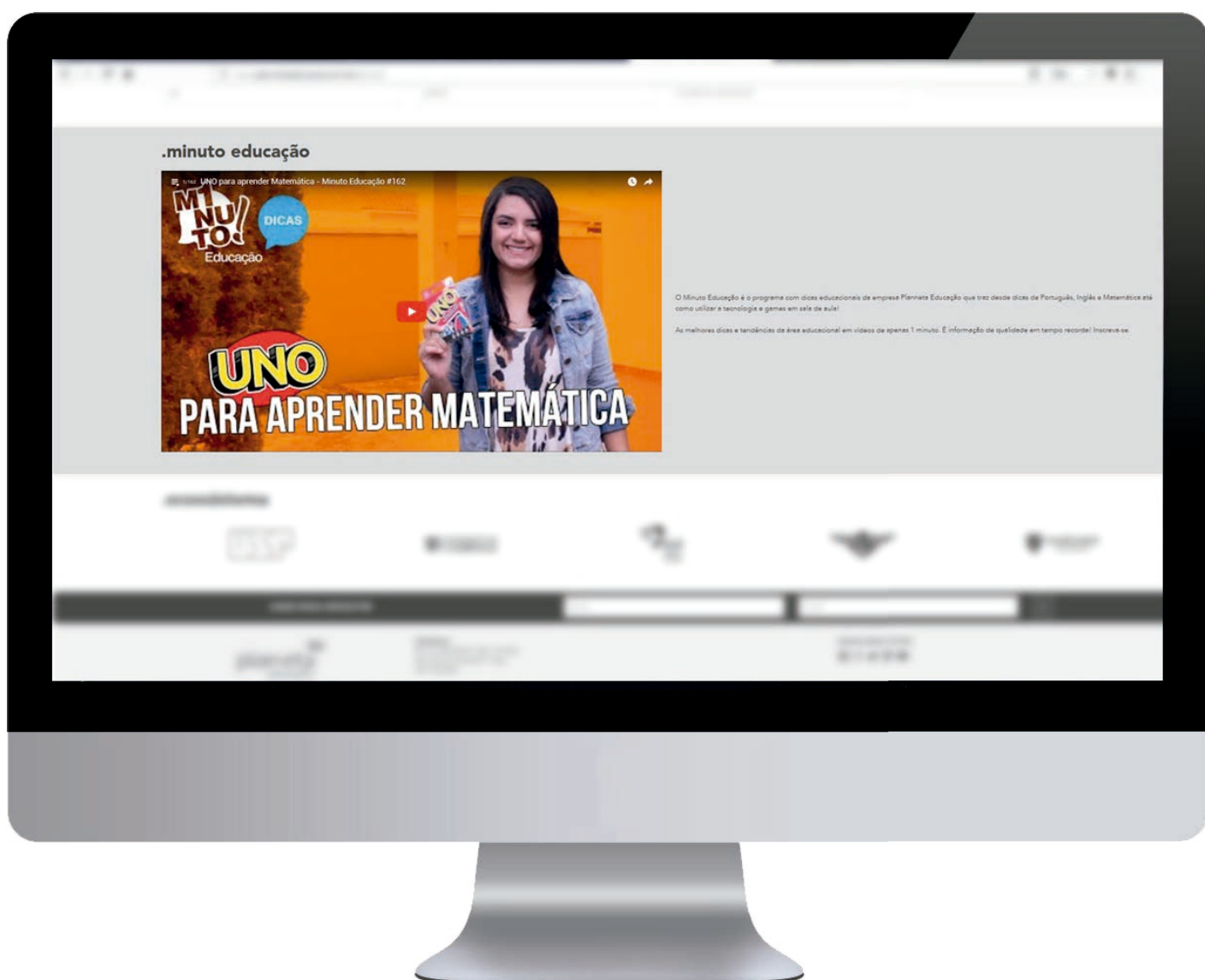
A página **Carreiras** é um espaço disponível para que o interessado em fazer parte do grupo **Vitae Brasil** possa enviar seu currículo. Há também um banner convidando o usuário a conhecer a **Revista Integra**, revista trimestral que conta tudo o que aconteceu na empresa dentro daquele período, como ações internas e eventos.





O **Minuto Educação** é o programa com dicas educacionais da empresa Planneta Educação, que traz desde dicas de Português, Inglês e Matemática até como utilizar a tecnologia e games em sala de aula! As melhores informações e tendências da área educacional em vídeos de apenas 1 minuto. É informação de qualidade em tempo recorde!

Para acessar o canal, basta clicar no ícone do **YouTube** que está na parte de baixo do vídeo, na seção “Minuto Educação” da página inicial.



Para receber semanalmente os nossos **artigos** e **notícias por e-mail**, cadastre-se inserindo o seu nome completo e e-mail, no formulário "Assine nossa newsletter".



O Portal PLanneta Educação é um sistema nativo para internet, neste caso não necessitando de nenhuma configuração especial ou mesmo instalação de itens no dispositivo do usuário, e seus requisitos de utilização são extremamente simples:

- Hardware
- Computador (PC, notebook ou ptablets)
- Tablets
- Smarthphones
- Software
- Navegador para internet (Firefox, Google Chrome ou equivalentes) em diferentes sistemas operacionais, tais como Microsoft Windows, Linux ou Android.

O acesso à internet é mandatório para utilização do mesmo.

Para uma melhor experiência, recomendamos que o acesso ocorra em uma conexão Wi-Fi. É possível acessar também a partir de uma conexão 3G ou 4G, mas isso poderá reduzir a velocidade de navegação e consumirá os dados do pacote contratado da sua operadora.

## ESPECIFICAÇÕES TÉCNICAS

**Idiomas:** Português

**Resolução:** Layout responsivo

**Linguagens envolvidas:**

- Programação: PHP5
- Front End: HTML5/CSS3/Javascript(jQuery)
- Banco de dados: MySQL5

**Servidor de hospedagem indicado:** Linux com PHP5 ou superior e MySQL5 ou superior

**Funcionamento em navegadores desktop:**

- Internet Explorer (versão mais atualizada)
- Google Chrome (versão mais atualizada)
- Mozilla Firefox (versão mais atualizada)
- Safari (versão mais atualizada).

**Funcionamento em dispositivos móveis:**

- Tablets Android e iOS (versões mais atualizadas)
- Celulares Android e iOS (versões mais atualizadas)



...e destaque no cenário mu  
...mento. Esta centralidade se  
...sou do papel de dona de casa  
...sidade de um ambiente para ater  
...olar passou por vários momentos d  
...entre os destaques contemporâne

[www.plannetaeducacao.com.br](http://www.plannetaeducacao.com.br)

...a, que compreende o atendimento escola  
...tal para o desenvolvimento integral dos p